

POZNÁMKA:
– PRVKY POPSANÉ V TABULCE NENAHRAZUJÍ DÍLENSKOU DOKUMENTACI+
– DÍLENSKÁ DOKUMENTACE BUDE PŘEDLOŽENA ARCHITEKTOVI K ODSOUHLASENÍ

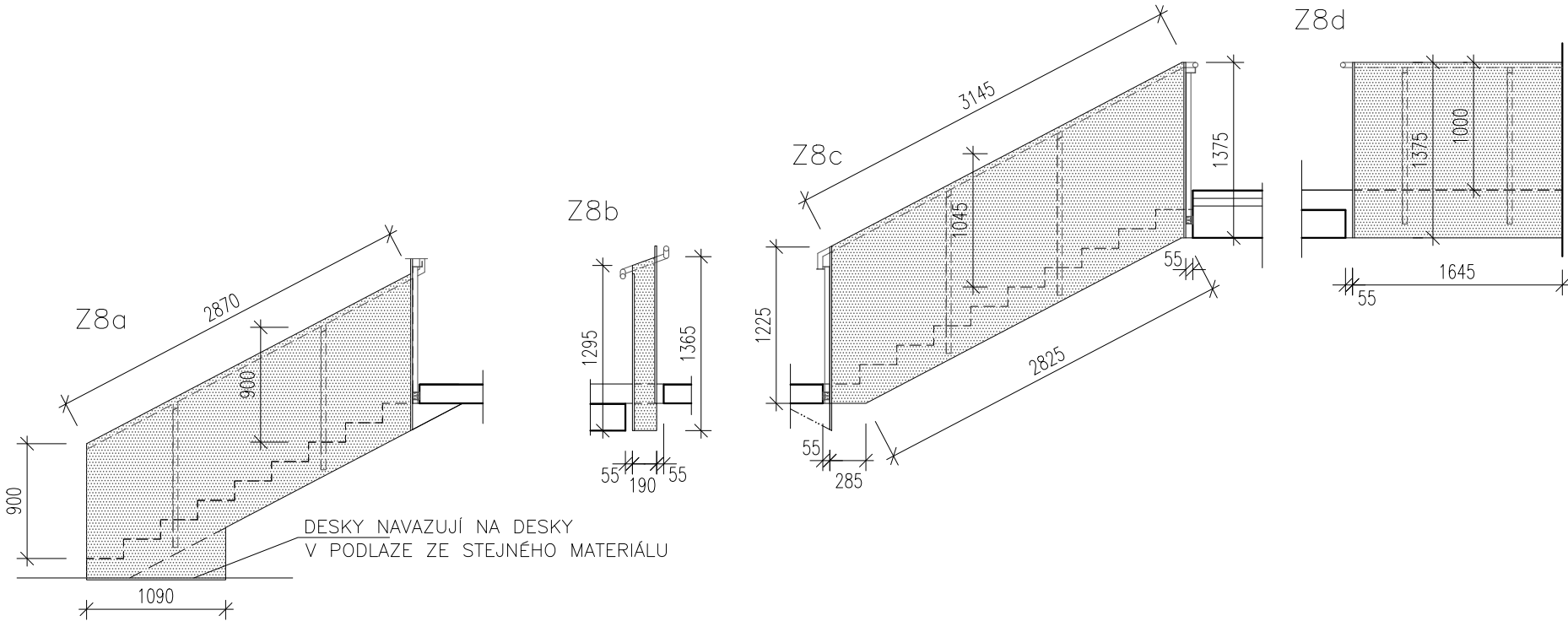
Objednatel: ZDRAVOTNICKÁ ZÁCHRANNÁ SLUŽBA STŘEDOČESKÉHO KRAJE Vančurova 1544, 272 01 Kladno	Generální projektant: Mag. arch. Jaroslav Trávníček Na Bateriích 420/53 162 00 Praha	Projektant části: Ing. Jiří Zimmel Kovanecká 2116/26 190 00 Praha 9	Paré:
Adresa stavby: Na parcelách č 1833/1, 1833/2, 1833/4, 1833/9, 1833/10, 1834/4, 1834/7 v k.ú. Benešov		Číslo zakázky:	
Název akce: NOVÉ STANoviSTĚ ZZS SK, BENEŠOV D.1 Dokumentace stavebního nebo inženýrského objektu		Architekt:	Mag. arch. Jaroslav Trávníček
		HIP:	Mag. arch. Jaroslav trávníček
		Vypracoval:	Ing. Jiří Zimmel
		Kontroloval:	Ing. Jiří Zimmel
Příloha: D.1.1 ARCHITEKTONICKO–STAVEBNÍ ŘEŠENÍ TABULKA ZÁMEČNICKÝCH VÝROBKŮ		Datum: 11.03.2025	Stupeň: DÚR+PDSP/DPS
		Měřítko: 1: 50	Změna: Z1
			Číslo přílohy: 15

<div>Z1</div> <div>L PROFIL VE TVARU U</div> <div><ul style="list-style-type: none">L PROFIL 100/100/6ROZMĚRY 75x3155x75POVRCHOVÁ ÚPRAVA – ŽÁROVĚ POZINKOVÁNOKOTVENO DO ŽELEZOBETONOVÉ KONSTRUKCEVIZ DETAIL 1 A 2POČET: 9ks</div>	<div>Z2</div> <div>PÁSOVINA VE TVARU U</div> <div><ul style="list-style-type: none">PÁSOVINA 200/4ROZMĚRY 260x757x260POVRCHOVÁ ÚPRAVA – ŽÁROVĚ POZINKOVÁNOKOTVENO DO ŽELEZOBETONOVÉ KONSTRUKCEVIZ DETAIL 1 A 6POČET: 6ks</div>	<div>Z3</div> <div>PÁSOVINA VE TVARU L</div> <div><ul style="list-style-type: none">PÁSOVINA 100/4, V MÍSTECH KOTVENÍ 200/4ROZMĚRY 260x200POVRCHOVÁ ÚPRAVA – ŽÁROVĚ POZINKOVÁNOKOTVENO DO ŽELEZOBETONOVÉ KONSTRUKCEVIZ DETAIL 6POČET: 1ks</div>	<div>Z4</div> <div>PÁSOVINA VE TVARU L</div> <div><ul style="list-style-type: none">PÁSOVINA 100/4, V MÍSTECH KOTVENÍ 200/4ROZMĚRY 260x310POVRCHOVÁ ÚPRAVA – ŽÁROVĚ POZINKOVÁNOKOTVENO DO ŽELEZOBETONOVÉ KONSTRUKCEVIZ DETAIL 6POČET: 1ks</div>
<div>Z5</div> <div>PÁSOVINA VE TVARU L</div> <div><ul style="list-style-type: none">PÁSOVINA 100/4, V MÍSTECH KOTVENÍ 200/4ROZMĚRY 260x780POVRCHOVÁ ÚPRAVA – ŽÁROVĚ POZINKOVÁNOKOTVENO DO ŽELEZOBETONOVÉ KONSTRUKCEVIZ DETAIL 6POČET: 2ks</div>	<div>Z6</div> <div>PÁSOVINA VE TVARU L</div> <div><ul style="list-style-type: none">PÁSOVINA 100/4, V MÍSTECH KOTVENÍ 200/4ROZMĚRY 260x740POVRCHOVÁ ÚPRAVA – ŽÁROVĚ POZINKOVÁNOKOTVENO DO ŽELEZOBETONOVÉ KONSTRUKCEVIZ DETAIL 6POČET: 2ks</div>	<div>Z7</div> <div>L PROFIL</div> <div><ul style="list-style-type: none">L PROFIL 100/100/6DĚLKA 3400POVRCHOVÁ ÚPRAVA – ŽÁROVĚ POZINKOVÁNOKOTVENO DO ŽELEZOBETONOVÉ KONSTRUKCEVIZ ŘEZ EEPOČET: 1ks</div>	

Z8

- SCHODIŠŤOVÉ ZÁBRADLÍ
- NOSNÉ PROFILY NEREZ L 40/40, KOTVENÉ REKTIKOVATELNÝMI NEREZ ÚHELNÍKY DO Ž.B. KONSTRUKCE MEZI SCHOD. RAMENEM, STROPEM, PODESTOU A DESKOU
 - VÝPLŇ KOMPAKTNÍ DESKY S BÍLÝM JÁDREM, BARVA A ODSŤÍN DLE VÝBĚRU ARCHITEKTA
 - MADLO NEREZ TRUBKA Ø40MM
 - POČET: 1ks

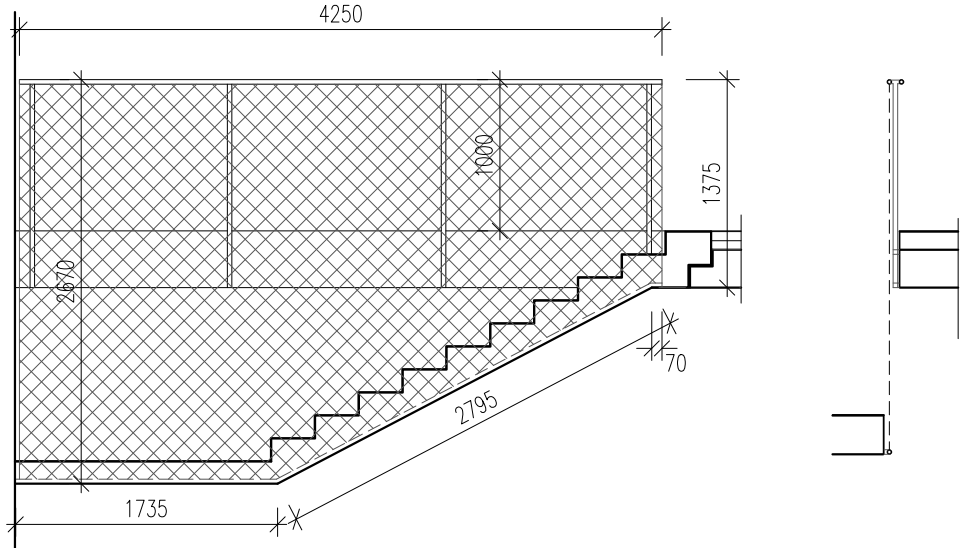
- POZNÁMKA:
- NUTNO ZPRACOVAT DÍLENSKOU DOKUMENTACI PODPOŘENOU STATICKÝM VÝPOČTEM



Z9

- SCHODIŠŤOVÉ ZÁBRADLÍ
- NOSNÉ PROFILY NEREZ Ø30
 - VÝPLŇ NEREZOVÁ SÍŤ X–TEND S OKY 80MM, TL. LANKA 2MM, CERTIFIKACE ETA
 - MADLO NEREZ TRUBKA Ø30MM
 - LEMOVÁNÍ SCHODIŠŤOVÉHO RAMENE A HARNU STROPU NEREZ PLECHEM TL. 3MM
 - POČET: 1ks

- POZNÁMKA:
- NUTNO ZPRACOVAT DÍLENSKOU DOKUMENTACI PODPOŘENOU STATICKÝM VÝPOČTEM



Z10

ZÁBRADLÍ A MADLA RAMPY

ZÁBRADLÍ

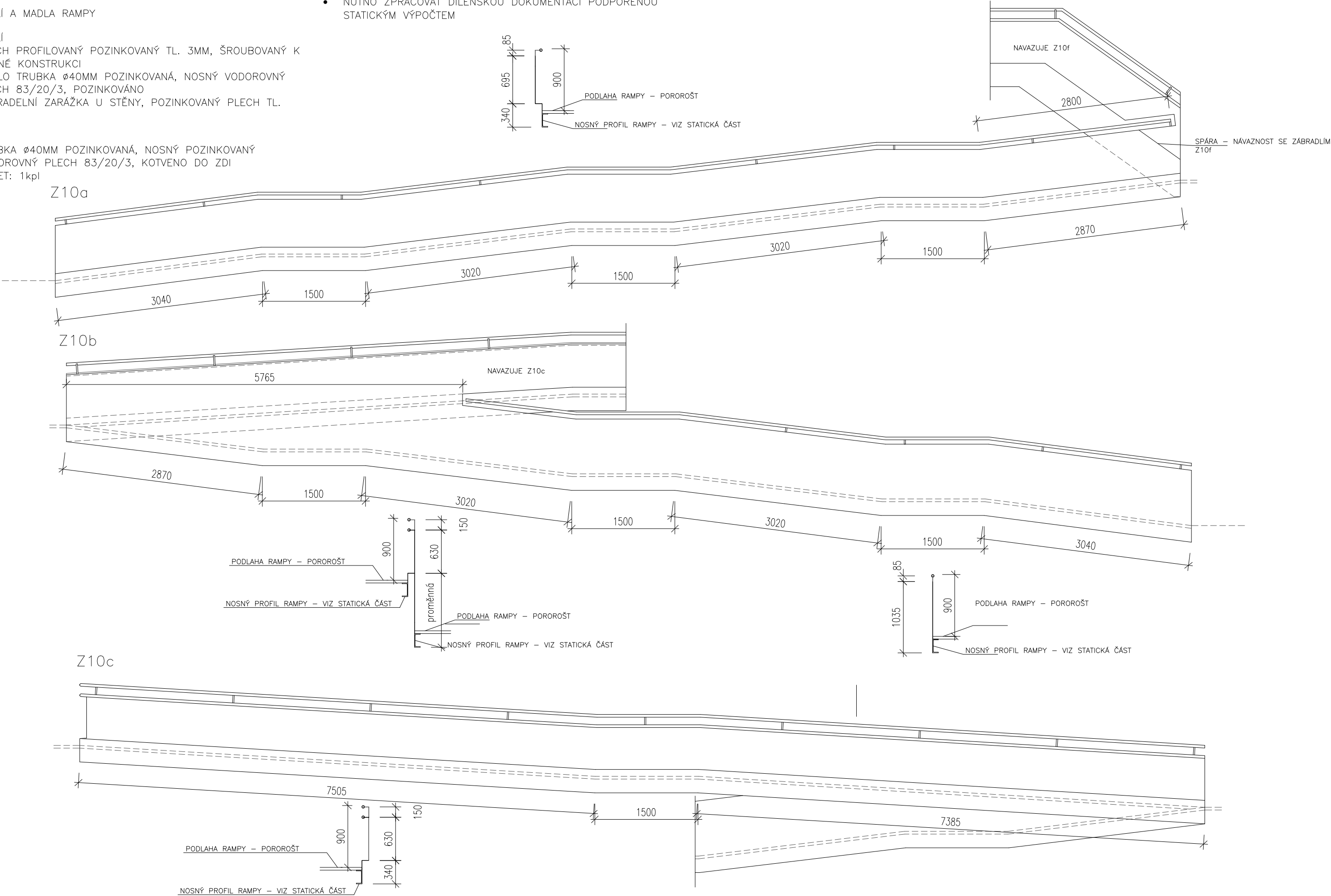
- PLECH PROFILOVANÝ POZINKOVANÝ TL. 3MM, ŠROUBOVANÝ K NOSNÉ KONSTRUKCI
- MADLO TRUBKA Ø40MM POZINKOVANÁ, NOSNÝ VODOROVNÝ PLECH 83/20/3, POZINKOVÁNO
- ZÁBRADELNÍ ZARÁŽKA U STĚNY, POZINKOVANÝ PLECH TL. 3MM

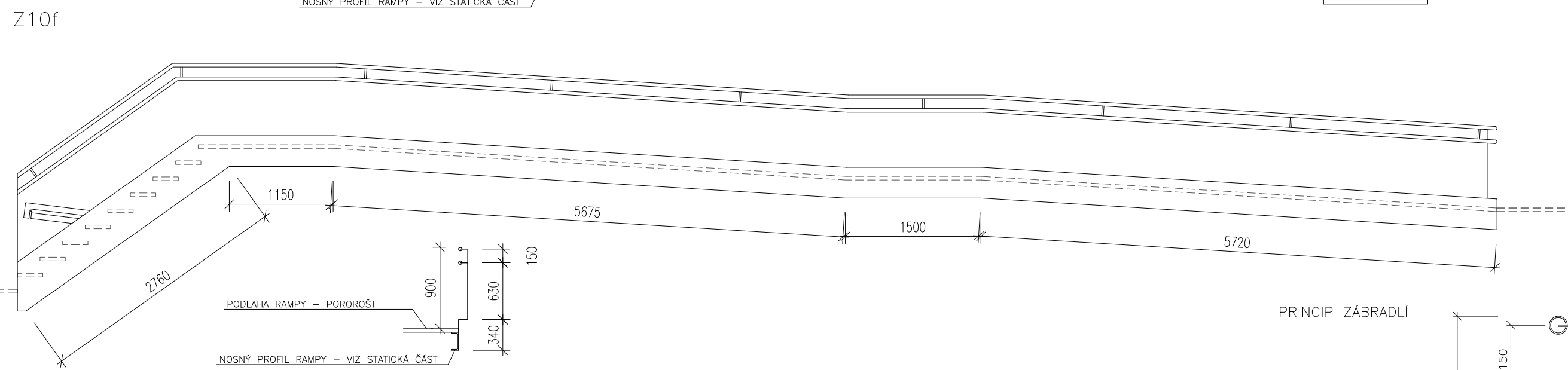
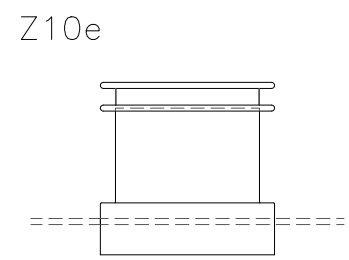
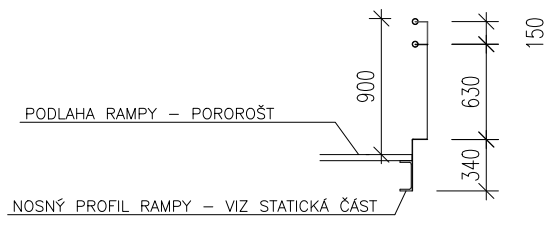
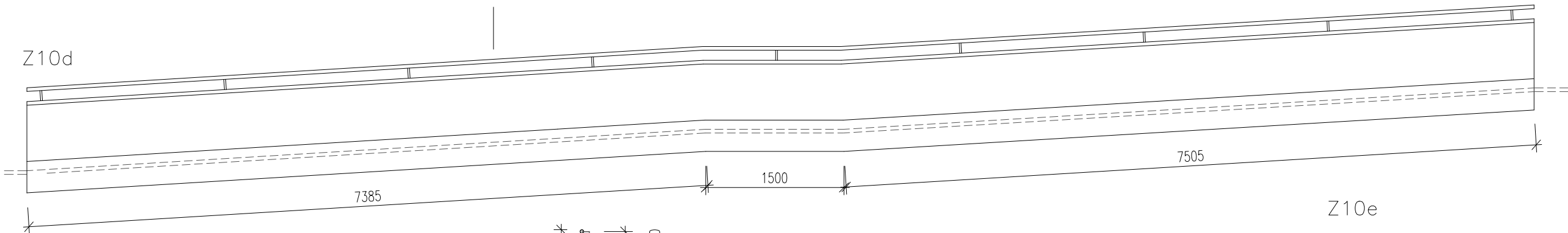
MADLO

- TRUBKA Ø40MM POZINKOVANÁ, NOSNÝ POZINKOVANÝ VODOROVNÝ PLECH 83/20/3, KOTVENO DO ZDI
- POČET: 1kpl

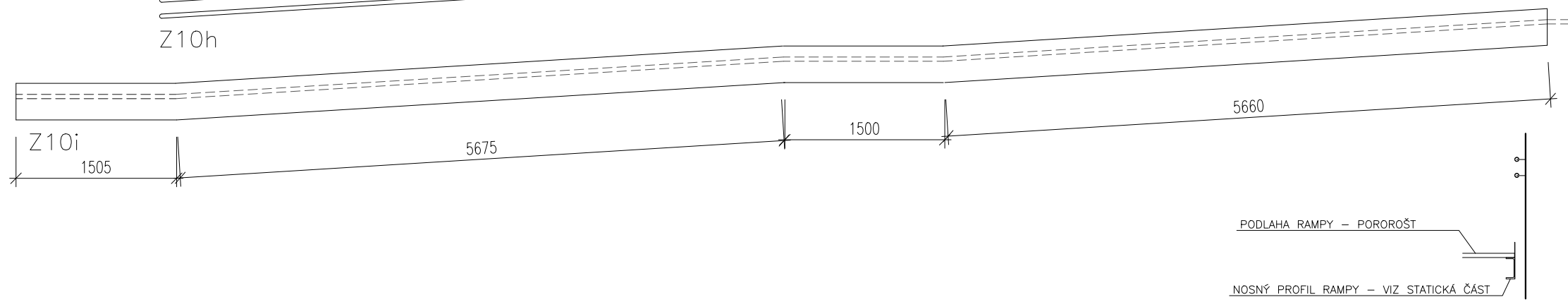
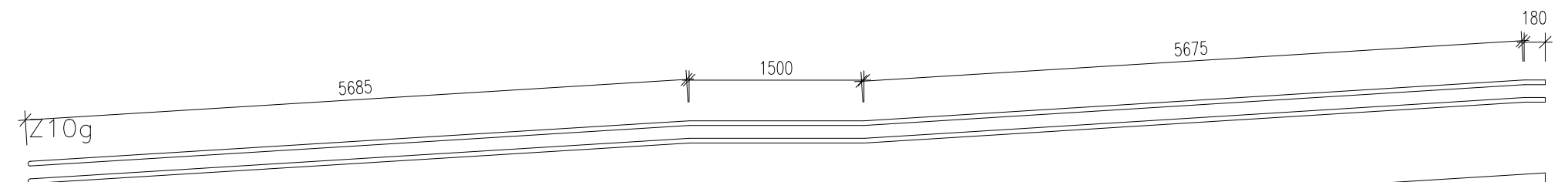
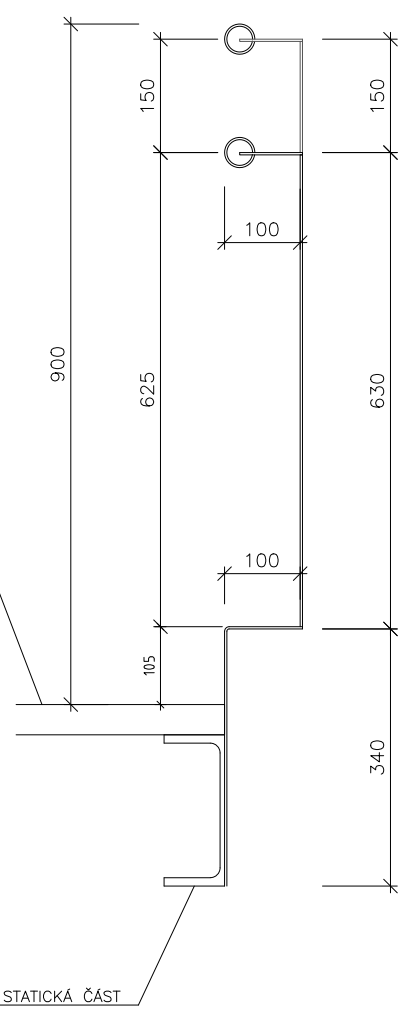
POZNÁMKA:

- NUTNO ZPRACOVAT DÍLENSKOU DOKUMENTACI PODPOŘENOU STATICKÝM VÝPOČTEM





PRINCIP ZÁBRADLÍ



Z11

POCHŮZNÁ PODLAHA RAMPY – POROROŠT

- SVAŘOVANÝ ROŠT SP, POZINKOVANÝ,
- ROZMĚR NOSNÉHO PÁSKU 40/3
- OKA 15/96 (NA OSU 18X101,6)
- HMOTNOST CCA 69kg/m2
- ROZMĚRY: 945mm x 16500mm, 1500mm x 16500mm, 1500mm x 14500mm, 1500mm x 4200mm, 1500mm x 4300mm
- POČET: 1kpl

Z12

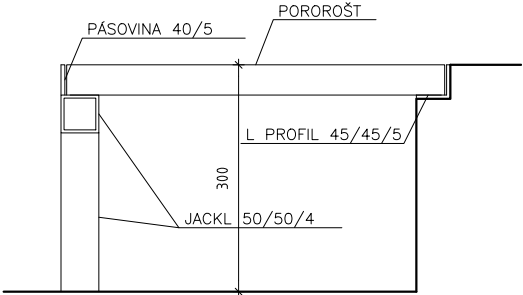
SCHODIŠŤOVÉ STUPNĚ U RAMPY – POROROŠT

- SVAŘOVANÝ ROŠT SP, POZINKOVANÝ,
- ROZMĚR NOSNÉHO PÁSKU 40/3
- OKA 15/96 (NA OSU 18X101,6)
- HMOTNOST CCA 69kg/m2
- KONSTRUKCE VČETNĚ KOTEVNÍCH PRVKŮ DO OCELOVÉ KONSTRUKCE
- ROZMĚRY: 1500mm x 280mm,
- POČET: 9KS

Z13

PODLAHOVÁ KONSTRUKCE – POROROŠT

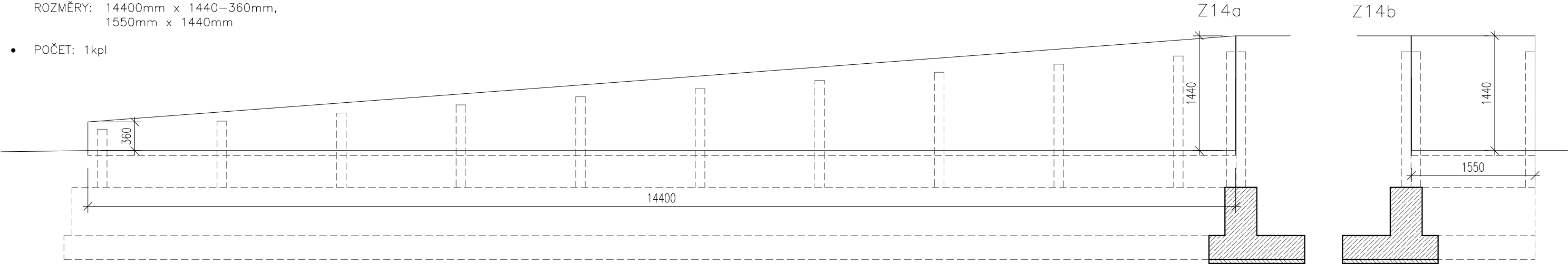
- SVAŘOVANÝ ROŠT SP, POZINKOVANÝ,
- ROZMĚR NOSNÉHO PÁSKU 40/3
- OKA 15/96 (NA OSU 18X101,6)
- HMOTNOST CCA 69kg/m2
- VČETNĚ OCELOVÉ NOSNÉ KONSTRUKCE, ŽÁROVĚ POZINKOVANÉ
- ROZMĚRY: 2x 500mm x 5830mm, 2x 500mm x 2140m
- POČET: 1kpl



Z14

OPĚRNÁ ZEĎ

- OPĚRNÁ ZEĎ Z CORTENOVÝCH PLECHŮ TL. 6MM
- NOSNÁ KONSTRUKCE POZINKOVANÉ PROFILY HEB 120 KOTVENÉ DO Ž.B. ZÁKLADU REKTIFIKOVATELNÝMI KOTVAMI
- ROZMĚRY: 14400mm x 1440–360mm, 1550mm x 1440mm
- POČET: 1kpl



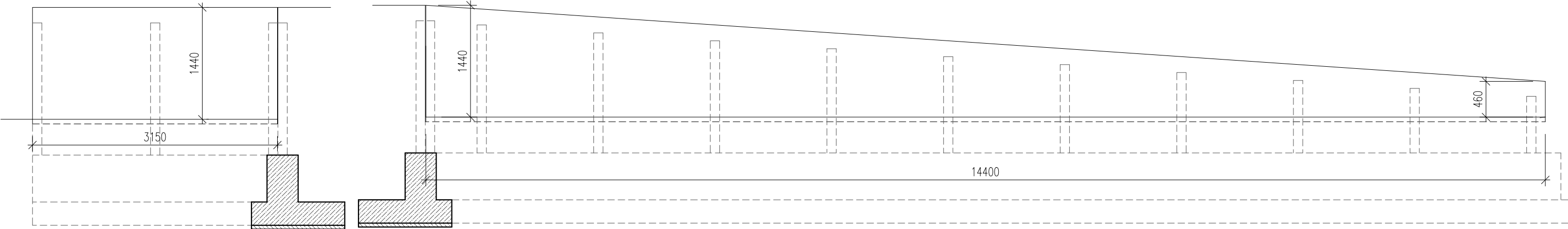
Z15

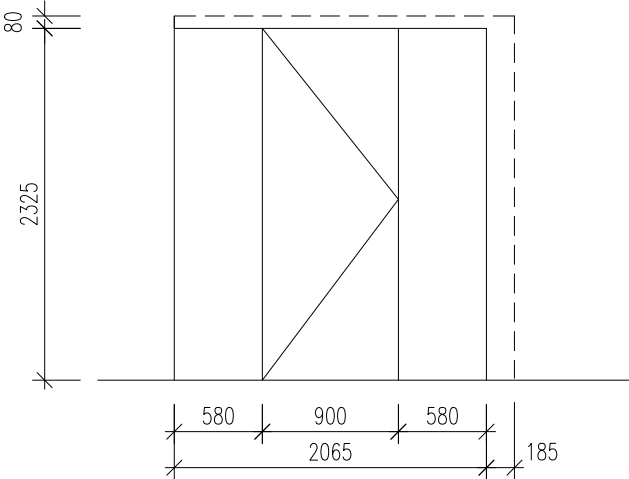
OPĚRNÁ ZEĎ

- OPĚRNÁ ZEĎ Z CORTENOVÝCH PLECHŮ TL. 6MM
- NOSNÁ KONSTRUKCE POZINKOVANÉ PROFILY HEB 120 KOTVENÉ DO Ž.B. ZÁKLADU REKTIFIKOVATELNÝMI KOTVAMI
- ROZMĚRY: 14400mm x 1440–460mm, 3150mm x 1440mm
- POČET: 1kpl

Z15b

Z15a



<p>Z16</p> <p>L PROFIL S VÝZTUHOU</p> <ul style="list-style-type: none">• L PROFIL 170/370/5, KOTVENO DO Ž.B. KONSTRUKCE• VÝZTUHA TL. 5MM• ŽÁROVĚ POZINKOVÁNO• ROZMĚRY DL. 7100mm• POČET: 2ks	<p>Z17</p> <p>L PROFIL S VÝZTUHOU</p> <ul style="list-style-type: none">• L PROFIL 170/370/5, KOTVENO DO Ž.B. KONSTRUKCE• VÝZTUHA TL. 5MM• ŽÁROVĚ POZINKOVÁNO• ROZMĚRY DL. 13000mm• POČET: 1ks	<p>Z18</p> <p>L PROFIL S VÝZTUHOU</p> <ul style="list-style-type: none">• L PROFIL 170/370/5, KOTVENO DO Ž.B. KONSTRUKCE• VÝZTUHA TL. 5MM• ŽÁROVĚ POZINKOVÁNO• ROZMĚRY DL. 4600mm• POČET: 1ks	<p>Z19</p> <p>L PROFIL S VÝZTUHOU</p> <ul style="list-style-type: none">• L PROFIL 170/370/5, KOTVENO DO Ž.B. KONSTRUKCE• VÝZTUHA TL. 5MM• ŽÁROVĚ POZINKOVÁNO• ROZMĚRY DL. 18100mm• POČET: 1ks
<p>Z20</p> <p>OCHRANA NOSNÝCH SLOUPŮ</p> <ul style="list-style-type: none">• OHYBANÁ TRUBKA ø60mm, 1x SLOUPEK 60mm• ŽÁROVĚ POZINKOVÁNO• POČET: 6ks	<p>Z21</p> <p>SENDVIČOVÁ STĚNA ZAHRADNÍHO SKLADU</p> <ul style="list-style-type: none">• SENDVIČOVÁ ZATEPLENÁ STĚNA S BEZFALCOVÝMI DVEŘMI• OCELOVÁ POZINKOVANÁ PODKONSTRUKCE, SOUČÁST DODÁVKY STĚNY 	<p>Z22</p> <p>ŽEBŘÍK SE ZADNÍ OCHRANOU ZAD VIZ. TAB. TECH. PARAMETRŮ POUŽITÝCH VÝROBKŮ, BOD Č. ASR–C_14</p>	<p>Z23</p> <ul style="list-style-type: none">• ŽEBŘÍK S VÝSTUPNÍMI NÁSTAVCI VIZ. TAB. TECH. PARAMETRŮ POUŽITÝCH VÝROBKŮ, BOD Č. ASR–C_13

Z24

- OPĚRNÁ ZEĎ
- OPĚRNÁ ZEĎ Z POZINKOVANÝCH PLECHŮ TL. 6MM
 - NOSNÁ KONSTRUKCE POZINKOVANÉ PROFILY HEB 100
KOTVENÉ DO Ž.B. ZÁKLADU REKTIFIKOVATELNÝMI KOTVAMI
 - ROZMĚRY: 33.545mm x 950–680mm
 - POČET: 1kpl

